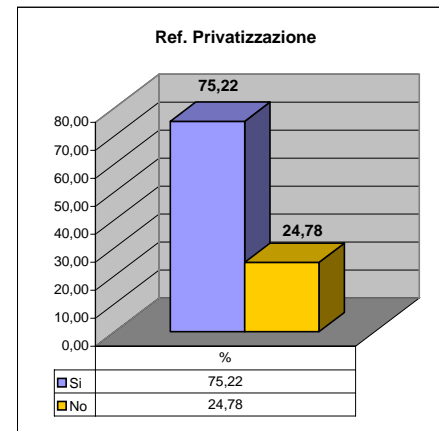
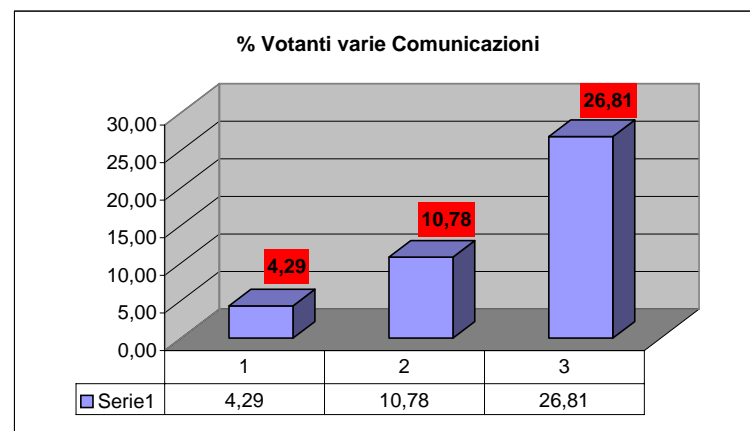
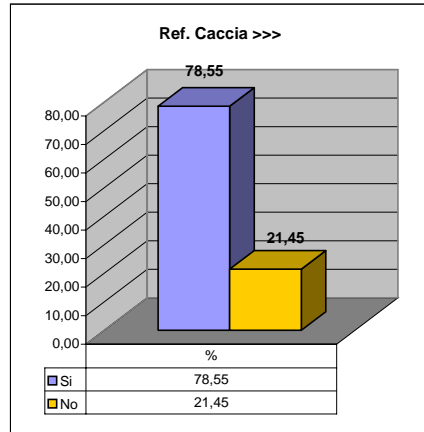
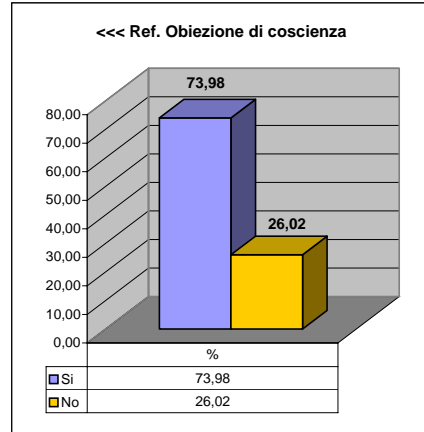


Referendum 15 Giugno 1997									
Elettori: Maschi 12.451 Femmine 13.569 Tot. 26.020									
Sistemi Informativi & Statistica									
Comune di Camaiore									
Situazione % Votanti									
Sez.	1° Comunicazione			2° Comunicazione			Comunicazione Finale		
	M	F	Tot	M	F	Tot	M	F	Tot
1	2,47	4,12	3,32	7,40	8,76	8,10	15,89	16,75	16,33
2	5,17	4,06	4,57	12,55	10,63	11,51	26,20	20,63	23,18
3	4,61	4,85	4,74	11,70	11,65	11,68	25,89	28,16	27,07
4	5,41	4,69	5,03	11,49	8,75	10,06	28,38	25,63	26,95
5	5,65	6,58	6,13	14,84	13,82	14,31	29,68	29,93	29,81
6	6,97	5,84	6,37	9,43	8,76	9,07	23,36	22,63	22,97
7	3,48	6,86	5,19	6,47	10,78	8,64	16,42	21,08	18,77
8	3,03	3,50	3,29	7,95	9,24	8,65	26,14	24,84	25,43
9	6,50	3,72	5,06	14,08	11,49	12,74	30,69	30,41	30,54
10	3,20	2,52	2,86	11,74	12,95	12,34	30,96	32,37	31,66
11	2,36	5,13	3,78	9,80	10,26	10,03	27,03	25,64	26,32
12	7,30	6,28	6,75	13,48	14,01	13,77	32,02	30,43	31,17
13	7,12	7,58	7,34	12,36	11,36	11,86	28,84	23,11	25,99
14	2,07	2,24	2,16	8,30	5,97	7,07	21,58	22,01	21,81
15	1,49	3,91	2,78	7,06	9,12	8,16	24,16	27,36	25,87
16	4,70	3,96	4,33	15,77	9,90	12,81	28,52	28,05	28,29
17	0,00	0,00	0,00	0,00	0,00	0,00	0,00	0,00	0,00
18	3,09	2,94	3,02	12,37	12,09	12,23	34,71	35,95	35,34
19	3,05	3,60	3,34	11,53	9,91	10,67	31,19	30,63	30,89
20	3,25	3,87	3,58	13,00	10,00	11,41	34,66	31,94	33,22
21	3,38	3,26	3,32	8,78	9,12	8,96	23,65	22,15	22,89
22	3,21	3,27	3,24	9,62	6,85	8,18	28,53	27,68	28,09
23	4,05	3,86	3,96	9,35	7,72	8,54	27,41	22,83	25,16
24	4,78	4,71	4,75	9,93	10,44	10,19	31,62	28,28	29,88
25	7,97	7,26	7,57	20,72	14,83	17,43	34,26	29,97	31,87
26	6,50	3,26	4,72	11,91	8,61	10,10	27,08	25,22	26,06
27	6,92	4,36	5,57	15,22	12,15	13,61	32,18	28,04	30,00
28	2,71	3,05	2,90	9,30	7,93	8,53	27,52	24,09	25,60
29	5,49	3,69	4,45	14,51	9,38	11,53	31,76	28,98	30,15
30	5,07	2,85	3,95	13,41	8,90	11,13	33,33	29,54	31,42
31	5,62	4,53	5,06	11,65	12,08	11,87	34,94	36,98	35,99
32	7,69	3,74	5,64	17,58	12,24	14,81	36,26	30,61	33,33
33	4,60	3,14	3,80	8,79	6,62	7,60	24,69	20,56	22,43
34	3,98	3,42	3,70	9,56	9,51	9,53	26,29	23,95	25,10
35	5,91	4,62	5,23	17,72	13,46	15,49	37,55	35,77	36,62
36	8,33	5,24	6,73	17,42	12,24	14,73	34,47	29,72	32,00
37	1,53	2,44	1,97	7,66	6,91	7,30	24,52	25,20	24,85
38	4,58	5,14	4,87	11,62	9,65	10,59	21,83	22,51	22,18
39	4,38	3,02	3,70	12,79	10,74	11,76	24,92	25,50	25,21
40	7,59	5,30	6,42	11,03	11,92	11,49	24,14	27,15	25,68
41	4,71	3,57	4,06	11,76	8,04	9,64	28,24	30,36	29,44
42	2,62	3,07	2,86	8,99	7,51	8,21	20,22	17,75	18,93
43	5,48	2,60	4,00	11,64	11,69	11,67	32,19	33,77	33,00
44	5,20	4,53	4,83	11,90	8,76	10,17	23,05	19,94	21,33
45	2,29	2,29	2,29	8,50	8,82	8,66	19,61	18,95	19,28
46	2,67	1,48	2,05	6,42	6,90	6,67	14,44	12,81	13,59
47	3,50	6,50	4,89	14,69	11,38	13,16	34,27	31,71	33,08
48	6,92	5,85	6,36	15,09	9,36	12,12	26,42	29,24	27,88
49	2,48	2,62	2,54	9,90	7,85	8,91	21,29	18,32	19,85
50	4,41	2,73	3,54	13,73	10,91	12,26	26,96	23,18	25,00
Tot.	4,52	4,08	4,29	11,64	10,00	10,78	27,53	26,14	26,81
Tot.Votanti	1.117			2.806			6.975		

Risultati Referendum Privatizzazione							
Sezioni	Validi	Non		Si		No	
		Validi	Voti	%	Voti	%	
1	105	18	66	62,86	39	37,14	
2	110	27	82	74,55	28	25,45	
3	132	28	99	75,00	33	25,00	
4	135	31	93	68,89	42	31,11	
5	153	22	114	74,51	39	25,49	
6	93	26	69	74,19	24	25,81	
7	63	13	41	65,08	22	34,92	
8	119	28	99	83,19	20	16,81	
9	155	20	109	70,32	46	29,68	
10	150	27	114	76,00	36	24,00	
11	134	26	102	76,12	32	23,88	
12	90	30	64	71,11	26	28,89	
13	118	20	87	73,73	31	26,27	
14	97	14	70	72,16	27	27,84	
15	122	27	94	77,05	28	22,95	
16	142	28	111	78,17	31	21,83	
17	2	0	1	50,00	1	50,00	
18	190	21	130	68,42	60	31,58	
19	162	32	127	78,40	35	21,60	
20	169	26	119	70,41	50	29,59	
21	113	25	85	75,22	28	24,78	
22	151	31	110	72,85	41	27,15	
23	137	22	96	70,07	41	29,93	
24	137	33	102	74,45	35	25,55	
25	163	18	134	82,21	29	17,79	
26	150	10	106	70,67	44	29,33	
27	170	13	133	78,24	37	21,76	
28	133	17	117	87,97	16	12,03	
29	166	17	141	84,94	25	15,06	
30	154	21	126	81,82	28	18,18	
31	165	20	137	83,03	28	16,97	
32	183	6	161	87,98	22	12,02	
33	109	9	77	70,64	32	29,36	
34	119	10	93	78,15	26	21,85	
35	165	17	129	78,18	36	21,82	
36	160	16	119	74,38	41	25,63	
37	100	26	71	71,00	29	29,00	
38	102	30	76	74,51	26	25,49	
39	131	19	102	77,86	29	22,14	
40	65	11	47	72,31	18	27,69	
41	54	4	41	75,93	13	24,07	
42	95	11	68	71,58	27	28,42	
43	75	24	49	65,33	26	34,67	
44	102	26	71	69,61	31	30,39	
45	106	12	82	77,36	24	22,64	
46	46	7	30	65,22	16	34,78	
47	78	10	60	76,92	18	23,08	
48	77	15	53	68,83	24	31,17	
49	63	15	45	71,43	18	28,57	
50	94	12	64	68,09	30	31,91	
Tot.	6.004	971	4.516	75,22	1.488	24,78	

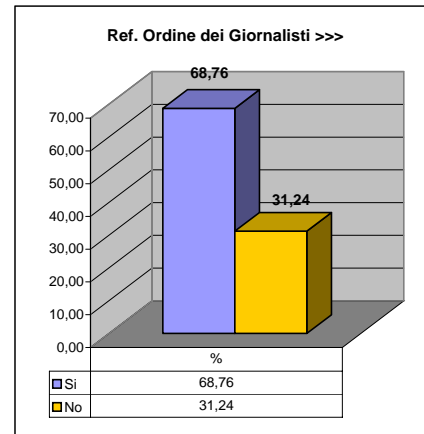
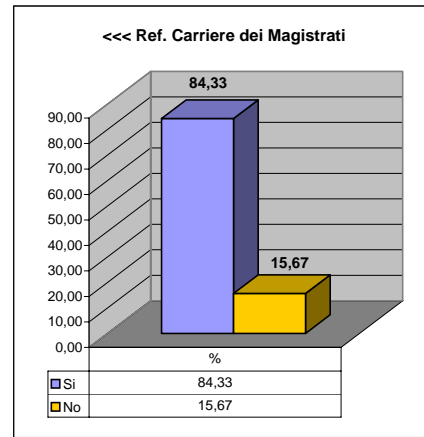


Risultati Referendum Obiezione di coscienza al servizio militare							
Sezioni	Validi	Non		Si		No	
		Validi	Voti	%	Voti	%	
1	111	12	71	63,96	40	36,04	
2	114	24	87	76,32	27	23,68	
3	148	15	115	77,70	33	22,30	
4	150	19	103	68,67	47	31,33	
5	161	16	120	74,53	41	25,47	
6	97	23	69	71,13	28	28,87	
7	66	10	50	75,76	16	24,24	
8	128	21	104	81,25	24	18,75	
9	161	16	124	77,02	37	22,98	
10	154	23	109	70,78	45	29,22	
11	143	18	115	80,42	28	19,58	
12	98	22	77	78,57	21	21,43	
13	122	16	97	79,51	25	20,49	
14	101	10	74	73,27	27	26,73	
15	128	24	98	76,56	30	23,44	
16	150	23	111	74,00	39	26,00	
17	2	0	0	0,00	2	100,00	
18	192	19	130	67,71	62	32,29	
19	170	27	141	82,94	29	17,06	
20	177	17	122	68,93	55	31,07	
21	120	19	79	65,83	41	34,17	
22	155	31	119	76,77	36	23,23	
23	141	18	96	68,09	45	31,91	
24	146	24	113	77,40	33	22,60	
25	173	8	133	76,88	40	23,12	
26	155	9	109	70,32	46	29,68	
27	180	6	123	68,33	57	31,67	
28	140	11	108	77,14	32	22,86	
29	178	10	132	74,16	46	25,84	
30	167	13	137	82,04	30	17,96	
31	175	14	133	76,00	42	24,00	
32	187	4	150	80,21	37	19,79	
33	115	6	82	71,30	33	28,70	
34	118	11	85	72,03	33	27,97	
35	168	14	120	71,43	48	28,57	
36	160	14	112	70,00	48	30,00	
37	101	24	73	72,28	28	27,72	
38	110	23	86	78,18	24	21,82	
39	135	15	107	79,26	28	20,74	
40	71	8	52	73,24	19	26,76	
41	54	5	36	66,67	18	33,33	
42	94	11	67	71,28	27	28,72	
43	82	18	52	63,41	30	36,59	
44	111	19	76	68,47	35	31,53	
45	109	11	87	79,82	22	20,18	
46	51	5	28	54,90	23	45,10	
47	80	8	70	87,50	10	12,50	
48	82	10	57	69,51	25	30,49	
49	65	13	45	69,23	20	30,77	
50	92	14	68	73,91	24	26,09	
Tot.	6.288	751	4.652	73,98	1.636	26,02	



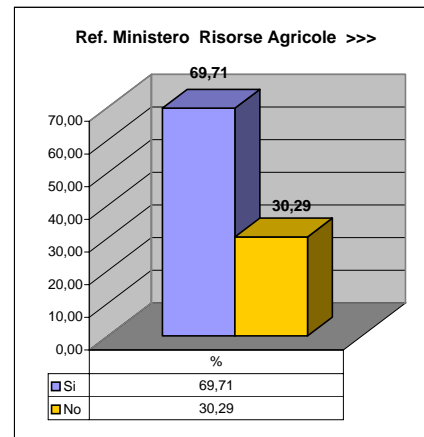
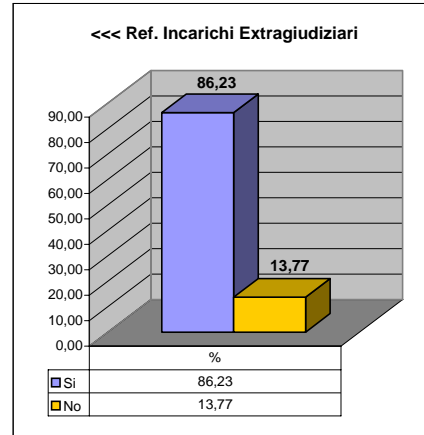
Risultati Referendum Caccia							
Sezioni	Validi	Non		Si		No	
		Validi	Voti	%	Voti	%	
1	109	11	74	67,89	35	32,11	
2	110	24	83	75,45	27	24,55	
3	148	15	114	77,03	34	22,97	
4	153	15	108	70,59	45	29,41	
5	160	10	121	75,63	39	24,38	
6	102	18	77	75,49	25	24,51	
7	67	8	55	82,09	12	17,91	
8	130	18	96	73,85	34	26,15	
9	163	11	125	76,69	38	23,31	
10	158	17	112	70,89	46	29,11	
11	141	19	112	79,43	29	20,57	
12	99	21	81	81,82	18	18,18	
13	122	15	101	82,79	21	17,21	
14	104	5	82	78,85	22	21,15	
15	133	20	106	79,70	27	20,30	
16	150	18	117	78,00	33	22,00	
17	2	0	1	50,00	1	50,00	
18	194	17	137	70,62	57	29,38	
19	179	16	139	77,65	40	22,35	
20	179	16	137	76,54	42	23,46	
21	121	17	88	72,73	33	27,27	
22	163	23	134	82,21	29	17,79	
23	144	14	111	77,08	33	22,92	
24	147	19	106	72,11	41	27,89	
25	176	4	155	88,07	21	11,93	
26	159	7	131	82,39	28	17,61	
27	174	13	150	86,21	24	13,79	
28	137	12	114	83,21	23	16,79	
29	177	7	151	85,31	26	14,69	
30	166	9	141	84,94	25	15,06	
31	174	13	149	85,63	25	14,37	
32	184	7	161	87,50	23	12,50	
33	116	4	89	76,72	27	23,28	
34	116	13	86	74,14	30	25,86	
35	169	13	132	78,11	37	21,89	
36	166	9	146	87,95	20	12,05	
37	108	18	88	81,48	20	18,52	
38	112	19	91	81,25	21	18,75	
39	136	14	101	74,26	35	25,74	
40	70	9	60	85,71	10	14,29	
41	54	3	37	68,52	17	31,48	
42	97	8	73	75,26	24	24,74	
43	85	17	48	56,47	37	43,53	
44	112	15	83	74,11	29	25,89	
45	108	8	85	78,70	23	21,30	
46	50	4	35	70,00	15	30,00	
47	80	6	67	83,75	13	16,25	
48	83	9	62	74,70	21	25,30	
49	68	10	49	72,06	19	27,94	
50	102	4	79	77,45	23	22,55	
Tot.	5.628	556	4.421	78,55	1.207	21,45	

Risultati Referendum Carriere dei Magistrati							
Sezioni	Validi	Non		Si		No	
		Validi	Voti	%	Voti	%	
1	106	17	86	81,13	20	18,87	
2	111	28	96	86,49	15	13,51	
3	138	22	124	89,86	14	10,14	
4	143	23	115	80,42	28	19,58	
5	153	19	125	81,70	28	18,30	
6	96	24	78	81,25	18	18,75	
7	62	14	50	80,65	12	19,35	
8	117	30	103	88,03	14	11,97	
9	163	14	145	88,96	18	11,04	
10	155	23	128	82,58	27	17,42	
11	137	22	120	87,59	17	12,41	
12	93	27	74	79,57	19	20,43	
13	116	22	99	85,34	17	14,66	
14	99	12	72	72,73	27	27,27	
15	127	25	107	84,25	20	15,75	
16	142	29	116	81,69	26	18,31	
17	2	0	2	100,00	0	0,00	
18	189	22	135	71,43	54	28,57	
19	166	31	145	87,35	21	12,65	
20	171	24	143	83,63	28	16,37	
21	113	26	83	73,45	30	26,55	
22	150	34	128	85,33	22	14,67	
23	138	22	116	84,06	22	15,94	
24	140	29	102	72,86	38	27,14	
25	167	12	150	89,82	17	10,18	
26	153	8	137	89,54	16	10,46	
27	177	9	157	88,70	20	11,30	
28	131	19	120	91,60	11	8,40	
29	172	12	161	93,60	11	6,40	
30	163	16	150	92,02	13	7,98	
31	162	23	148	91,36	14	8,64	
32	181	7	165	91,16	16	8,84	
33	108	11	91	84,26	17	15,74	
34	113	16	92	81,42	21	18,58	
35	163	19	143	87,73	20	12,27	
36	162	15	141	87,04	21	12,96	
37	98	27	79	80,61	19	19,39	
38	101		85	84,16	16	15,84	
39	135	15	120	88,89	15	11,11	
40	66	11	52	78,79	14	21,21	
41	55	3	41	74,55	14	25,45	
42	95	11	82	86,32	13	13,68	
43	78	21	59	75,64	19	24,36	
44	107	23	81	75,70	26	24,30	
45	102	18	90	88,24	12	11,76	
46	46	8	33	71,74	13	28,26	
47	77	10	69	89,61	8	10,39	
48	79	13	59	74,68	20	25,32	
49	66	12	55	83,33	11	16,67	
50	90	16	70	77,78	20	22,22	
Tot.	6.074	924	5.122	84,33	952	15,67	



Risultati Referendum Ordine dei Giornalisti							
Sezioni	Validi	Non		Si		No	
		Validi	Voti	%	Voti	%	
1	105	17	63	60,00	42	40,00	
2	107	32	75	70,09	32	29,91	
3	136	25	99	72,79	37	27,21	
4	138	29	85	61,59	53	38,41	
5	156	18	102	65,38	54	34,62	
6	92	27	62	67,39	30	32,61	
7	59	16	44	74,58	15	25,42	
8	123	24	82	66,67	41	33,33	
9	159	17	110	69,18	49	30,82	
10	153	24	110	71,90	43	28,10	
11	130	29	105	80,77	25	19,23	
12	94	26	66	70,21	28	29,79	
13	116	22	84	72,41	32	27,59	
14	101	10	64	63,37	37	36,63	
15	118	32	87	73,73	31	26,27	
16	145	27	100	68,97	45	31,03	
17	2	0	1	50,00	1	50,00	
18	185	26	123	66,49	62	33,51	
19	159	37	110	69,18	49	30,82	
20	165	29	104	63,03	61	36,97	
21	111	27	71	63,96	40	36,04	
22	143	39	91	63,64	52	36,36	
23	134	25	92	68,66	42	31,34	
24	138	31	97	70,29	41	29,71	
25	160	16	110	68,75	50	31,25	
26	150	11	108	72,00	42	28,00	
27	172	12	121	70,35	51	29,65	
28	137	13	102	74,45	35	25,55	
29	171	13	114	66,67	57	33,33	
30	153	20	120	78,43	33	21,57	
31	161	24	111	68,94	50	31,06	
32	178	8	128	71,91	50	28,09	
33	108	9	62	57,41	46	42,59	
34	113	16	71	62,83	42	37,17	
35	162	20	118	72,84	44	27,16	
36	161	14	103	63,98	58	36,02	
37	98	27	65	66,33	33	33,67	
38	104	27	75	72,12	29	27,88	
39	137	13	103	75,18	34	24,82	
40	63	14	40	63,49	23	36,51	
41	53	5	32	60,38	21	39,62	
42	90	15	67	74,44	23	25,56	
43	76	23	47	61,84	29	38,16	
44	102	26	63	61,76	39	38,24	
45	101	17	74	73,27	27	26,73	
46	48	5	30	62,50	18	37,50	
47	79	9	64	81,01	15	18,99	
48	79	13	52	65,82	27	34,18	
49	62	16	38	61,29	24	38,71	
50	92	14	66	71,74	26	28,26	
Tot.	5.979	989	4.111	68,76	1.868	31,24	

Risultati Referendum Incarichi Extragiudiziari dei Magistrati							
Sezioni	Validi	Non		Si		No	
		Validi	Voti	Voti	%	Voti	%
1	106	17	90	84,91	16	15,09	
2	112	26	97	86,61	15	13,39	
3	140	21	120	85,71	20	14,29	
4	145	23	118	81,38	27	18,62	
5	156	20	124	79,49	32	20,51	
6	98	23	81	82,65	17	17,35	
7	62	14	56	90,32	6	9,68	
8	124	24	106	85,48	18	14,52	
9	163	14	144	88,34	19	11,66	
10	153	25	125	81,70	28	18,30	
11	137	22	122	89,05	15	10,95	
12	97	24	83	85,57	14	14,43	
13	118	20	107	90,68	11	9,32	
14	99	12	73	73,74	26	26,26	
15	126	26	114	90,48	12	9,52	
16	146	25	117	80,14	29	19,86	
17	2	0	1	50,00	1	50,00	
18	190	21	157	82,63	33	17,37	
19	167	31	147	88,02	20	11,98	
20	172	23	150	87,21	22	12,79	
21	116	22	92	79,31	24	20,69	
22	151	34	125	82,78	26	17,22	
23	144	16	121	84,03	23	15,97	
24	141	28	105	74,47	36	25,53	
25	171	8	155	90,64	16	9,36	
26	157	6	144	91,72	13	8,28	
27	176	10	159	90,34	17	9,66	
28	134	17	128	95,52	6	4,48	
29	175	9	163	93,14	12	6,86	
30	165	14	150	90,91	15	9,09	
31	169	16	156	92,31	13	7,69	
32	185	5	173	93,51	12	6,49	
33	114	6	97	85,09	17	14,91	
34	117	12	104	88,89	13	11,11	
35	167	15	148	88,62	19	11,38	
36	163	14	151	92,64	12	7,36	
37	99	26	85	85,86	14	14,14	
38	107	24	93	86,92	14	13,08	
39	134	16	119	88,81	15	11,19	
40	65	12	51	78,46	14	21,54	
41	55	3	42	76,36	13	23,64	
42	96	10	86	89,58	10	10,42	
43	81	18	65	80,25	16	19,75	
44	111	19	92	82,88	19	17,12	
45	104	14	88	84,62	16	15,38	
46	46	8	36	78,26	10	21,74	
47	78	9	71	91,03	7	8,97	
48	81	11	64	79,01	17	20,99	
49	62	16	52	83,87	10	16,13	
50	90	16	71	78,89	19	21,11	
Tot.	6.167	845	5.318	86,23	849	13,77	



Risultati Referendum Ministero delle risorse agricole alimentari e forestali							
Sezioni	Validi	Non		Si		No	
		Validi	Voti	Voti	%	Voti	%
1	102	20	70	68,63	32	31,37	
2	110	25	75	68,18	35	31,82	
3	136	25	102	75,00	34	25,00	
4	141	26	87	61,70	54	38,30	
5	155	18	112	72,26	43	27,74	
6	96	24	67	69,79	29	30,21	
7	64	12	41	64,06	23	35,94	
8	116	31	76	65,52	40	34,48	
9	159	16	122	76,73	37	23,27	
10	150	27	101	67,33	49	32,67	
11	137	22	100	72,99	37	27,01	
12	94	26	67	71,28	27	28,72	
13	116	21	78	67,24	38	32,76	
14	102	9	66	64,71	36	35,29	
15	120	29	83	69,17	37	30,83	
16	144	25	99	68,75	45	31,25	
17	2	0	0	0,00	2	100,00	
18	190	21	114	60,00	76	40,00	
19	162	34	121	74,69	41	25,31	
20	168	23	116	69,05	52	30,95	
21	117	21	76	64,96	41	35,04	
22	147	35	86	58,50	61	41,50	
23	137	21	94	68,61	43	31,39	
24	144	26	103	71,53	41	28,47	
25	163	15	125	76,69	38	23,31	
26	147	13	114	77,55	33	22,45	
27	164	19	121	73,78	43	26,22	
28	132	18	106	80,30	26	19,70	
29	168	15	124	73,81	44	26,19	
30	161	17	126	78,26	35	21,74	
31	162	24	118	72,84	44	27,16	
32	178	11	134	75,28	44	24,72	
33	108	11	71	65,74	37	34,26	
34	111	17	70	63,06	41	36,94	
35	168	14	117	69,64	51	30,36	
36	163	12	118	72,39	45	27,61	
37	101	24	72	71,29	29	28,71	
38	109	23	69	63,30	40	36,70	
39	137	13	93	67,88	44	32,12	
40	66	11	43	65,15	23	34,85	
41	54	4	35	64,81	19	35,19	
42	91	14	67	73,63	24	26,37	
43	78	21	44	56,41	34	43,59	
44	106	23	74	69,81	32	30,19	
45	104	15	75	72,12	29	27,88	
46	44	9	29	65,91	15	34,09	
47	75	13	59	78,67	16	21,33	
48	82	10	49	59,76	33	40,24	
49	64	14	38	59,38	26	40,63	
50	97	9	65	67,01	32	32,99	
Tot.	6.042	926	4.212	69,71	1.830	30,29	