



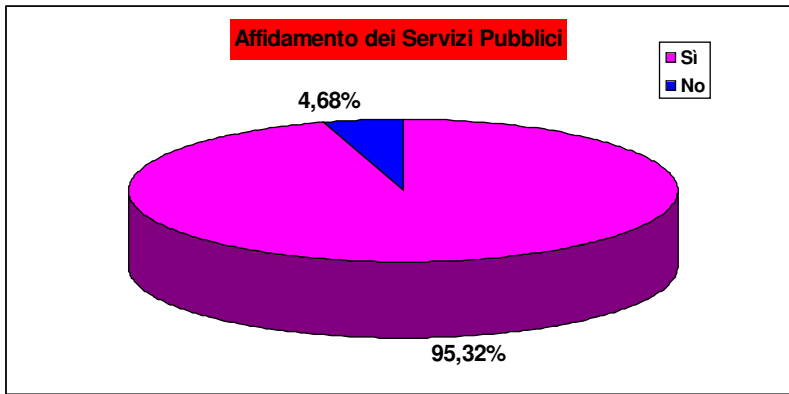
COMUNE di CAMAIORE
Referendum del 12 - 13 giugno 2011
Risultati Scrutinio



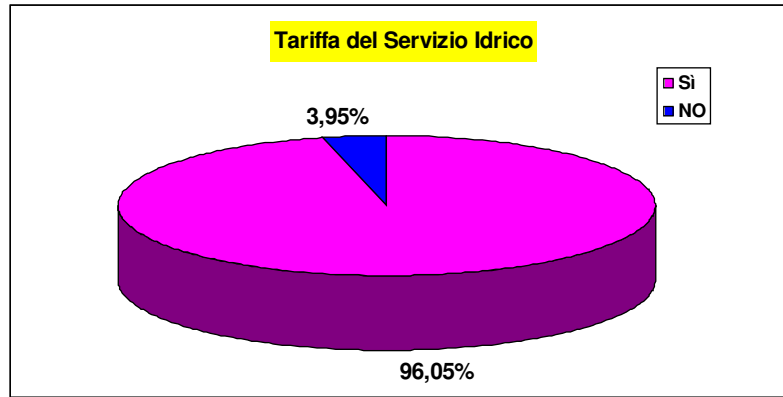
Sez.	Referendum 1			Referendum 2			Referendum 3			Referendum 4					
	Modalità di affidamento e gestione dei servizi pubblici locali di rilevanza economica.			Determinazione della tariffa del servizio idrico in base alla remunerazione del capitale investito			Abrogazione delle norme che consentono la produzione nel territorio nazionale di En. El. Nucleare			Abrogazione di norme in materia di Legittimo Impedimento					
	Non valide	Sì	No	Non valide	Sì	No	Non valide	Sì	No	Non valide	Sì	No			
1		4	394	22	6	395	19	3	390	28	3	394	24		
2		5	394	21	3	401	16	3	386	29	4	395	20		
3		9	411	20	7	415	18	6	399	35	8	406	26		
4		11	395	13	12	395	12	8	387	21	9	385	22		
5		5	470	10	3	474	8	4	462	19	4	459	22		
6		6	499	16	5	501	15	6	494	21	4	493	24		
7		7	444	29	5	458	17	3	451	26	6	450	24		
8		7	436	16	6	432	21	6	421	32	9	420	30		
9		6	515	18	6	513	20	6	504	29	6	510	23		
10		4	420	11	2	418	14	2	412	21	4	415	15		
11		7	415	14	8	414	14	3	408	25	7	402	26		
12		6	313	18	7	315	13	5	313	19	4	304	27		
13		9	359	22	6	366	18	4	361	25	7	359	24		
14		7	361	22	4	372	14	2	370	18	5	362	23		
15		2	343	18	2	349	12	4	341	18	4	345	14		
16		9	353	28	5	365	22	9	345	36	7	353	32		
17		2	426	13	4	421	16	2	417	21	4	418	19		
18		6	280	11	3	285	9	3	274	20	7	275	15		
19		10	222	12	5	225	14	3	223	19	4	213	28		
20		3	237	22	3	241	18	0	242	20	3	238	21		
21		6	235	13	2	244	10	1	236	18	2	236	19		
22		3	274	11	2	271	15	4	274	10	4	271	13		
23		7	247	19	6	251	16	2	247	24	4	251	18		
24		2	210	23	0	221	14	2	213	20	1	225	11		
25		12	501	17	8	508	15	11	490	30	12	496	23		
26		4	283	15	4	286	12	5	286	10	5	277	18		
27		8	237	25	7	250	12	6	244	21	5	248	17		
28		5	268	12	1	278	6	1	274	10	4	272	9		
29		6	251	14	7	252	12	3	248	20	6	246	19		
30		1	314	15	1	317	12	3	306	18	1	310	16		
31		7	352	23	4	349	29	5	352	25	5	360	17		
32		5	333	16	4	337	13	5	324	25	10	325	19		
33		5	308	9	5	309	10	5	303	18	5	302	15		
34		1	181	9	1	182	8	2	179	10	1	180	10		
35		4	325	19	4	327	17	1	318	29	3	318	27		
36		4	319	15	4	327	7	3	316	19	6	315	17		
37		4	286	13	1	292	10	2	284	16	1	292	10		
38		7	410	19	6	419	11	5	395	36	6	402	28		
39		4	193	13	6	190	14	3	194	13	5	193	12		
40		3	171	3	3	171	4	4	161	11	3	168	7		
41		4	103	6	3	105	5	3	103	7	3	104	6		
42		1	165	6	2	164	6	2	162	6	2	164	4		
43		1	61	3	0	63	2	1	61	3	1	59	5		
Tot.		229	13.714	674		183	13.868	570		161	13.570	881	204	13.610	799
Tot. %			95,32%	4,68%			96,05%	3,95%			93,90%	6,10%		94,45%	5,55%

La % dei Voti di Lista è calcolata sul totale dei Voti Validi; quella delle schede bianche e nulle è calcolata sul totale dei Voti.

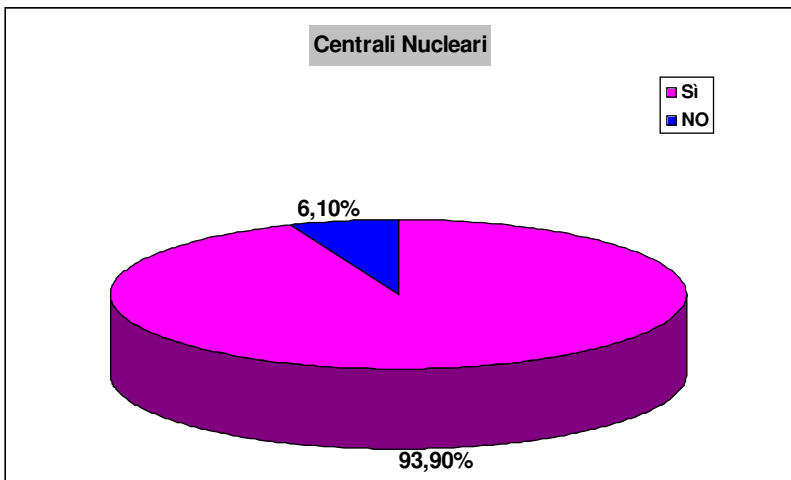
Affidamento dei Servizi Pubblici	
Si	No
95,32%	4,68%



Tariffa del Servizio Idrico	
Si	NO
96,05%	3,95%



Centrali Nucleari	
Si	NO
93,90%	6,10%



Legittimo Impedimento	
Si	NO
94,45%	5,55%

