













COMUNE di CAMAIORE
Elezioni Regionali del 31 maggio 2015
Risultati Scrutinio

Ufficio Tecnologie, Sistemi
Informativi e Statistica

				n.1 	n.2  	n.3 	n.4 	n.5  	n.6  	n.7 
Sez.	Bianche	Nulle	Validi	TOMMASO FATTORI	CLAUDIO BORGHI	GABRIELE CHIURLI	GIOVANNI LAMIONI	STEFANO MUGNAI	ENRICO ROSSI	GIACOMO GIANNARELLI
1	2	12	307	18	65	2	4	62	124	32
2	7	10	320	11	80	0	2	52	128	47
3	5	8	313	16	88	1	3	50	118	37
4	8	7	302	10	63	1	2	52	125	49
5	3	15	312	11	77	0	4	55	129	36
6	4	15	324	23	90	2	1	47	127	34
7	6	13	337	12	91	1	4	55	130	44
8	4	24	327	13	90	4	1	52	110	57
9	3	17	368	9	99	3	6	61	147	43
10	4	5	275	17	66	0	5	39	102	46
11	6	16	301	3	89	2	1	52	113	41
12	4	16	225	6	66	0	7	33	80	37
13	3	12	287	19	78	1	2	37	94	56
14	2	13	317	10	77	3	7	34	123	63
15	6	4	290	12	82	0	4	41	115	36
16	11	8	312	5	76	0	4	76	100	51
17	4	9	298	8	72	2	8	39	115	54
18	4	13	262	5	83	0	19	35	88	32
19	4	4	195	4	64	2	11	28	59	27
20	1	8	252	10	81	1	5	31	90	34
21	3	6	212	19	59	0	3	33	70	28
22	3	4	256	14	60	1	4	51	96	30
23	1	5	211	12	53	0	1	37	82	26
24	1	8	222	15	70	0	0	45	66	26
25	3	12	403	34	84	1	1	49	169	65
26	3	4	262	14	82	0	2	37	84	43
27	3	11	292	11	93	0	7	57	76	48
28	2	9	230	7	84	1	2	41	71	24
29	5	8	241	8	68	0	3	44	80	38
30	2	7	252	15	69	0	4	23	101	40
31	3	5	277	11	83	0	12	43	96	32
32	3	7	264	5	74	1	2	45	89	48
33	10	7	249	22	57	1	3	53	79	34
34	3	5	183	5	63	0	0	36	64	15
35	2	7	268	13	70	2	0	67	83	33
36	6	11	219	12	73	2	6	27	71	28
37	3	9	231	13	48	2	7	33	80	48
38	6	9	310	8	67	2	1	69	118	45
39	3	7	119	4	23	0	2	31	45	14
40	1	2	103	6	24	2	0	13	29	29
41	0	1	78	1	26	0	0	13	28	10
42	1	3	99	3	23	3	0	11	44	15
43	2	0	52	2	15	0	0	10	21	4
Tot.	159	377	10.957	477	2.945	43	155	1.799	3.959	1.579
Tot. %	1,45	3,44	94,75	4,35	26,88	0,39	1,41	16,42	36,13	14,41

La % dei Voti di Lista è calcolata sul totale dei Voti Validi, quella delle Schede Bianche, Nulle, Voti Non Validi e Voti Validi è calcolata sul totale dei Voti

Voti di Lista Regionali 2015

n.1 - TOMMASO FATTORI	n.2 - CLAUDIO BORGHI	n.3 - GABRIELE CHIURLI	n.4 - GIOVANNI LAMIONI	n.5 - STEFANO MUGNAI	n.6 - ENRICO ROSSI	n.7 - GIACOMO GIANNARELLI
						
4,35	26,88	0,39	1,41	16,42	36,13	14,41

